







Поз.	Приставка	A-020, A-036, A-037	A-025, A-031, A-032, A-033, A-034, A-035	A-026, A-027, A-030
33	Уголок 30x30 , шт. 	2	2	-
34	Пластина , шт. 	4	-	2
45	Шуруп 4x16 потай, шт. 	24	12	12

*Рекомендуемый порядок сборки*

- А - закрепить уголки или пластины к смежному изделию.*
- Б - установить опору согласно схеме.*
- В - совместить приставку со смежным изделием и закрепить.*

*\* Фирма-изготовитель оставляет за собой право менять номенклатуру используемой фурнитуры.*

Поз.	Приставка	A-020, A-036, A-037	A-025, A-031, A-032, A-033, A-034, A-035	A-026, A-027, A-030
33	Уголок 30x30 , шт. 	2	2	-
34	Пластина , шт. 	4	-	2
45	Шуруп 4x16 потай, шт. 	24	12	12

*Рекомендуемый порядок сборки*

- А - закрепить уголки или пластины к смежному изделию.*
- Б - установить опору согласно схеме.*
- В - совместить приставку со смежным изделием и закрепить.*

*\* Фирма-изготовитель оставляет за собой право менять номенклатуру используемой фурнитуры.*